



RÉPUBLIQUE  
FRANÇAISE

Liberté  
Égalité  
Fraternité

Lycée polyvalent - Lycée des métiers Européen  
Stéphane Hessel - Épernay

# Dossier d'inscription LEGT 2026-2027

**Nom** : .....

**Prénom** : .....

<input type="checkbox"/> 2 GT			
<input type="checkbox"/> 1ère	<input type="checkbox"/> Tle		
<input type="checkbox"/> Générale	<input type="checkbox"/> STMG	<input type="checkbox"/> STI2D	<input type="checkbox"/> STHR

ETABLISSEMENT FRÉQUENTÉ ANNÉE 2025-2026	
Etablissement : .....	Classe : .....
Régime : .....	Boursiers : <input type="checkbox"/> OUI <input type="checkbox"/> NON

Cases réservées à l'administration	Pièces justificatives à fournir
	<input type="checkbox"/> Notification d'affectation (nouveaux entrants)
	<input type="checkbox"/> Fiche sanitaire
	<input type="checkbox"/> Photocopies vaccinations
	<input type="checkbox"/> Mandat de prélèvement + RIB (au nom du responsable qui paye les frais scolaires)
	<input type="checkbox"/> RIB pour les bourses ( au nom du responsable qui perçoit les aides)
	<input type="checkbox"/> Photocopies carte d'identité
	<input type="checkbox"/> Photocopies livret de famille en intégral
	<input type="checkbox"/> Attestation de recensement ou de JDC (si plus de 16 ans)
	<input type="checkbox"/> Bulletins scolaires N-1 (nouveaux entrants)
	<input type="checkbox"/> Charte 4.0 (Uniquement pour les élèves arrivant sur l'établissement et ne disposant pas de PC fournis par la région)

# FICHE DE RENSEIGNEMENTS

Année scolaire : 2026-2027

Formation : ..... Classe : .....

Les champs suivis d'un astérisque (\*) sont obligatoires.

## IDENTITÉ DE L'ÉLÈVE

Nom de famille\* (1) : ..... Sexe\* : F  M

Nom d'usage (2) : ..... Né(e) le\* : \_\_\_\_ / \_\_\_\_ / \_\_\_\_

Prénom 1\* (3) : ..... Prénom 2 : ..... Prénom 3 : .....




Pays de naissance\* : ..... Département de naissance\* (4) : \_\_\_\_

Commune de naissance\* (4) : ..... Nationalité\* : .....

L'élève habite\* (5) : Chez .....  
Ou possède sa propre adresse : .....

Code postal : ..... Commune : .....

Pays : ..... @ Courriel : .....

 Domicile : .....  Travail : .....  Mobile : .....

## REPRESENTANT LEGAL

Paie les frais scolaires :  Perçoit les aides :

Lien avec l'élève : ..... Civilité : Mme  M.

Nom de famille : ..... Prénom : .....



Nom d'usage : .....


Profession : .....

Adresse : .....

Code postal : ..... Commune : ..... Pays : .....

@ Courriel : ..... A contacter en priorité :

 domicile : .....  travail : .....

 mobile : ..... J'accepte de recevoir des SMS :

## REPRESENTANT LEGAL

Lien avec l'élève : ..... Civilité : Mme  M.

Nom de famille : ..... Prénom : .....



Nom d'usage : .....


Profession : .....

Adresse : .....

Code postal : ..... Commune : ..... Pays : .....

@ Courriel : ..... A contacter en priorité :

 domicile : .....  travail : .....

 mobile : ..... J'accepte de recevoir des SMS :

## AUTRE PERSONNE À CONTACTER

Lien avec l'élève\* : ..... Civilité\* : Mme  M.

Nom de famille\* : .....

Nom d'usage : ..... Prénom\* : .....

 Domicile : .....  Travail : .....  Mobile : .....

J'accepte de recevoir des SMS :

## ÉTUDE AUTOMATIQUE DU DROIT À BOURSE

**Attention : les élèves des classes post-bac et les apprentis ne sont pas concernés.**

Si vous avez la charge de l'enfant que vous inscrivez (nourriture, logement, habillement), nous pouvons étudier si vous avez **droit à une bourse pour son année scolaire**. Pour cela, remplissez ou modifiez les informations ci-dessous : les personnes en charge de votre dossier pourront alors récupérer automatiquement votre situation fiscale. Ainsi, vous n'aurez pas besoin de faire une demande de bourse à la rentrée et vous obtiendrez une réponse au cours du **premier trimestre de l'année scolaire**.

Si nous avons besoin d'informations complémentaires, nous vous contacterons.

**Oui, j'accepte** l'étude automatique de mon droit à bourse.

**Non, je refuse.**

**Vous-même :**

Nom de famille\* (1) : .....

Nom d'usage (2) : .....

Prénom 1\* (3) : ..... Prénom 2 : ..... Prénom 3 : .....

Date de naissance\* : \_\_\_\_ / \_\_\_\_ / \_\_\_\_ Pays de naissance\* : .....

Département de naissance\* (4) : \_\_\_\_ Commune de naissance\* (4) : .....

Vivez-vous en couple, sous le même toit, sans être ni marié(e) ni pacsé(e) (concubinage) ?

Oui  Non

*Si oui, complétez la partie ci-dessous pour votre concubin(e) : votre concubin(e) paye ses impôts séparément, et pour l'étude du droit à bourse, il est nécessaire de récupérer également sa situation fiscale. Son accord est donc indispensable pour cette démarche.*

Nom de famille de votre concubin(e)\* (1) : ..... Sa civilité\* : Mme  M.

Son nom d'usage (2) : .....

Son prénom 1\* (3) : ..... Son prénom 2 : ..... Son prénom 3 : .....

Sa date de naissance\* : \_\_\_\_ / \_\_\_\_ / \_\_\_\_ Son pays de naissance\* : .....

Son département de naissance\* (4) : \_\_\_\_ Sa commune de naissance\* (4) : .....

(1) *Nom de famille* : nom de naissance, obligatoire  
(3) *Prénoms* : dans l'ordre de l'état civil

(2) *Nom d'usage* : à compléter si différent du nom de famille, par ex. nom d'époux/épouse  
(4) *Département (ex : 075) et commune de naissance* : à compléter si vous êtes nés en France.

## RÉGIME de l'élève\*:

DP 1 jour

DP 2 jours

DP 3 jours

DP 4 jours

DP 5 jours

EXTERNE (pour information, un repas = 4.85 €)

INTERNE 4 NUITS du lundi au vendredi sous réserve de places disponibles (droit d'entrée à l'internat sous forme de ticket modérateur : 10€) A régler à l'inscription de l'élève dans l'établissement

**Pour les modifications de forfait en fonction de l'emploi du temps : prévenir le service intendance avant le 18 septembre 2026**

*\*Cocher la case correspondant au régime choisi*

Attention : En cas de séparation ou de divorce , l'application de facturation ne permet pas le partage des frais scolaires. Les factures trimestrielles seront adressées au représentant financier qui payent les frais scolaires, à charge pour les parents de s'en répartir ensuite le règlement.

## LVA ET LVB 2nde 1ère et Tle (identiques à celles du collège)

LVA : ..... LVB : .....

## INSCRIPTION EN 2nde GT (voir détail sections et options en annexe)

Section d'Enseignement (1 seul choix à choisir à écrire en toutes lettres) (Choix définitif à l'inscription)

- .....

Options souhaitées (1 seul choix sauf latin compatible avec les autres) :

- .....

## INSCRIPTION EN 1<sup>ère</sup> (voir détail sections et options en annexe)

PREMIERE GENERALE (Choix définitif à l'inscription)

Enseignements de spécialité en classe de première Générale (3 à choisir à écrire en toutes lettres) (La place dans la spécialité n'est pas garantie) :

- .....  
- .....  
- .....

Options souhaitées (1 seul choix sauf latin compatible avec les autres) :

- .....

PREMIERE TECHNOLOGIQUE

- .....

**INSCRIPTION EN Tle (voir détail sections et options en annexe)**

TERMINALE GENERALE (Choix définitif à l'inscription)

Enseignements de spécialité en classe de Terminale Générale (2 parmi les 3 suivies en première à choisir à écrire en toutes lettres) (la place dans la spécialité n'est pas garantie) :

- ..... -  
.....

Options souhaitées : (voir **annexe**)

- .....

TERMINALE TECHNOLOGIQUE

(STMG ,STHR ou STI2D et préciser en toutes lettres l'enseignement spécifique choisie)

- .....

Date : \_\_/\_\_/----

Signature :



## **MAISON DES LYCEENS (M.D.L.)**

Il s'agit d'une association régit par la loi de 1901, qui remplace le F.S.E. (Foyer Socio-Educatif). L'adhésion n'est pas obligatoire mais volontaire.

La MDL dispose de salles et foyers pour accueillir les élèves et étudiants lorsqu'ils n'ont pas cours. Elle peut soutenir les clubs et tous projets culturels, sportifs, caritatif, etc.

La M.D.L. est importante pour la vie à l'internat car elle permet aussi l'organisation de sorties organisées le soir (cinéma, matchs de foot ou de basket à Reims, etc.).

Les salles et foyers sont équipés par du matériel acheté par la MDL (babyfoots, meubles, jeux de société, etc...).

L'argent de la MDL provient des cotisations :

-16 euros pour les internes.

-9 euros pour les externes et demi-pensionnaires.

N'hésitez pas à cotiser au moment de votre inscription ou réinscription.

## **BULLETIN D'ADHESION A LA MAISON DES LYCEENS.**

Je souhaite adhérer à la MDL pour l'année scolaire à venir :

NOM : \_\_\_\_\_

PRENOM : \_\_\_\_\_

Régime (rayer les mentions inutiles) : Externe - Demi-Pensionnaire - Interne

Pour valider mon inscription, je dois remettre mon chèque (ou argent liquide) en même temps que ce document. Le chèque devra avoir pour ordre : MDL

Ce document devra être remis avec l'ensemble des autres document nécessaires pour mon inscription ou réinscription.

**FICHE DE PRÉ-INSCRIPTION  
À L'INTERNAT D'EXCELLENCE DU LYCÉE POLYVALENT  
STEPHANE HESSEL  
51200 EPERNAY**

**Année scolaire 2026/2027**

**ÉLÈVE INTERNE**

Nom :

Prénoms :

Sexe (F-M) :

Nationalité :

Date de naissance :

**Tél. de l'élève :**

**Mail de l'élève :**

**Classe** demandée à la rentrée :

**MAISON DES LYCEENS**

La Maison Des Lycéens est une association loi 1901 dirigée par des lycéens qui leur permet notamment aux internes de bénéficier d'activités à tarifs préférentiels.

L'adhésion facultative est de 16 euros pour l'année pour un interne.

Chèque à l'ordre de la MDL à remettre avec ce dossier.

**PARENTS OU RESPONSABLES LÉGAUX**

**Responsable légal 1 :**

Nom : Prénom :

Adresse :

Code postal : Localité :

Tel fixe : Portable :

Email :

**Responsable légal 2 :**

Nom : Prénom :

Adresse :

Code postal : Localité :

Tel fixe : Portable :

Email :

**RENSEIGNEMENTS DIVERS :**

- A quelle distance en Km résidez-vous du lycée ? :
- Moyen de transport :
- **Avec quel(s) autre(s) élève(s) votre enfant souhaiterait-il partager sa chambre ?**

**Je m'engage à être joignable lorsque mon enfant est à l'internat et à prendre connaissance de son règlement.**

(Tout changement de coordonnées devra être impérativement signalé à l'administration du lycée, **dès que possible.**)

Date :  
Signature du père ou du responsable légal 1 :

Date :  
Signature de la mère ou du responsable légal 2 :

## **FICHE D'URGENCE SANITAIRE**

Cette fiche d'urgence permet aux adultes de l'établissement ou aux personnes intervenant dans le cadre d'une urgence de porter secours à votre enfant et de vous avertir d'un incident survenu.

### Identité de l'élève

Nom..... Prénom .....

Classe..... Date de naissance .....

### Identité du responsable légal

Nom..... Prénom .....

Adresse .....

Centre de sécurité social de rattachement .....

### Coordonnées de contact en cas d'urgence

En cas d'accident, l'établissement s'efforcera de prévenir la famille par les moyens les plus rapides. Merci de nous préciser au moins un numéro de contact d'urgence.

Numéro de téléphone parent 1 .....

Numéro de téléphone parent 2 .....

Autre personne susceptible de vous prévenir rapidement .....

**Médecin traitant**.....

### Informations nécessaires pour les services d'urgence

Date du dernier vaccin antitétanique .....

**Observations particulières que vous jugez utiles de porter à la connaissance de l'établissement (allergies, traitements en cours, précautions particulières, suivi médical extérieur...)**

.....  
.....

### Autorisation d'intervention chirurgicale

Nous soussignés, Monsieur et/ou Madame..... autorisons l'anesthésie de notre fils/fille..... au cas où, victime d'un accident ou d'une maladie aiguë à évolution rapide, il/elle aurait à subir une intervention chirurgicale.

Fait à.....le .....

Signature

### CRÉER SON COMPTE DEPUIS L'APPLICATION MYTURBOSELF

- 1/ Télécharger l'application MyTurboSelf
- 2/ Renseigner les champs dans la « demande de création de compte »
- 3/ Se connecter à son compte

### CRÉER SON COMPTE DEPUIS LE SITE INTERNET

- 1/ Accéder aux services MyTurboSelf depuis le site internet
- 2/ Renseigner les champs dans la « demande de création de compte »
- 3/ Réception du mail lors de la création de votre compte
- 4/ Définir son mot de passe
- 5/ Se connecter à son compte

### 1 / TÉLÉCHARGER L'APPLICATION MYTURBOSELF



Une fois l'application installée,  
cliquer sur

**CRÉER UN COMPTE**



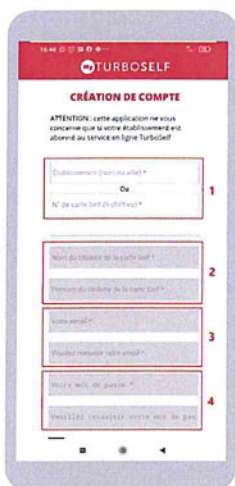
MyTURBOSELF | 1

MyTURBOSELF | 2

CRÉER SON COMPTE DEPUIS L'APPLICATION MYTURBOSELF

CRÉER SON COMPTE DEPUIS L'APPLICATION MYTURBOSELF

### 2 / RENSEIGNER LES CHAMPS DANS LA « DEMANDE DE CRÉATION DE COMPTE »



- 1 Renseigner votre établissement (avec le nom ou la ville) ou votre numéro de carte (9 chiffres)
- 2 Saisir le Nom et Prénom de la personne référencée au sein de l'établissement.  
NB : Il faut que le nom corresponde soit à celui de l'élève soit la personne travaillant dans l'établissement.
- 3 Saisir un Email valide et confirmer cette adresse.  
NB : Cette adresse mail vous servira d'identifiant pour vous connecter à votre compte.
- 4 Saisir son mot de passe.

**ATTENTION LE MOT DE PASSE - DOIT CONTENIR AU MOINS 8 CARACTÈRES AVEC MAJUSCULE, MINUSCULE ET CHIFFRE.**



- 5 Une fois que vous avez pris connaissance de la politique de confidentialité, cocher la case « J'ai pris connaissance... »

- 6 Une fois les différents champs renseignés, cliquer sur le bouton **ENVOYER**

Vous recevrez un mail de confirmation que votre compte est créé.

NB : La réception du mail de confirmation peut prendre jusqu'à 48 heures selon la configuration de votre établissement.

Un regroupement familial sera effectué par le biais de l'adresse mail utilisée lors de la création des différents comptes, même s'ils ne sont pas dans le même établissement.

### 3 / SE CONNECTER À SON COMPTE

Vous pouvez maintenant renseigner les informations suivantes :

- ▶ l'identifiant (Email utilisé pour la création du compte)
- ▶ le mot de passe

Vous pouvez maintenant profiter de votre espace personnel en ligne.

MyTURBOSELF | 3

MyTURBOSELF | 4

# CRÉER SON COMPTE DEPUIS LE SITE INTERNET

## 1 / ACCÉDER AUX SERVICES MYTURBOSELF DEPUIS LE SITE INTERNET



Vous pouvez aussi accéder aux services MyTurboSelf depuis le site internet/l'ENT/Pronote de l'établissement ou en utilisant le lien ci-dessous puis cliquer sur **CRÉER UN COMPTE**

<https://espacenumerique.turbo-self.com/Connexion.aspx?id=1707>

TURBOSELF | 5

## CRÉER SON COMPTE DEPUIS LE SITE INTERNET

## 2 / RENSEIGNER LES CHAMPS DANS LA « DEMANDE DE CREATION DE COMPTE »

DEMANDE DE  
**CRÉATION DE COMPTE**

Vous allez saisir les informations nécessaires à l'ouverture de votre compte personnel à l'établissement.  
Vous ne devez pas avoir de compte de 2015, un 2ème compte ou des comptes de connexion. Cliquez sur le bouton « J'ai déjà un compte » si vous en avez un.

1. Numéro de votre carte de paiement (5 derniers chiffres) ou votre identifiant de biométrie.  
2. Nom et Prénom de la personne référencée au sein de l'établissement.  
3. Email valide.  
4. J'ai pris connaissance de la politique de confidentialité.

**ENVOYER**

- 1 Renseigner le **numéro (5 derniers chiffres)** de votre carte de demi-pension ou votre identifiant de biométrie.  
NB : Si vous avez un doute concernant ce numéro, ce champ n'est pas obligatoire.
- 2 Saisir le **Nom et Prénom** de la personne référencée au sein de l'établissement.  
NB : Il faut que le nom corresponde soit à celui de l'élève soit la personne travaillant dans l'établissement.
- 3 Saisir un **Email valide** et confirmer cette adresse.  
NB : Cette adresse mail vous servira pour recevoir un mail afin de définir son **Mot de Passe** et également d'identifiant pour vous connecter à votre compte.
- 4 Une fois que vous avez pris connaissance de la politique de confidentialité, cocher la case « **J'ai pris connaissance...** »

Une fois les différents champs renseignés, cliquer sur le bouton **ENVOYER** en bas à droite de la fenêtre.

Un regroupement familial sera effectué par le biais de l'adresse mail utilisée lors de la création des différents comptes, même s'ils ne sont pas dans le même établissement.

TURBOSELF | 6

## CRÉER SON COMPTE DEPUIS LE SITE INTERNET

## 3 / RÉCEPTION DU MAIL LORS DE LA CRÉATION DE VOTRE COMPTE

Vous recevrez un mail (délai de 48 heures selon la configuration de votre établissement), il faut alors suivre ce qu'il y a d'expliquer dans ce mail afin de définir votre **mot de passe** qui vous permettra de vous connecter au compte.

NB : Si vous ne recevez pas de mail, pensez à regarder dans le dossier des spams.

## 4 / DÉFINIR SON MOT DE PASSE

Une fois la fenêtre ci-dessous ouverte il faut définir son « mot de passe » puis cliquer sur **ENREGISTRER**

DÉFINIR  
MON MOT DE PASSE

1. Mot de passe (min 8 caractères avec majuscule, minuscule et chiffre)

**ENREGISTRER**

ATTENTION LE « MOT DE PASSE » DOIT CONTENIR  
AU MOINS 8 CARACTÈRES AVEC MAJUSCULE,  
MINUSCULE ET CHIFFRE.

## 5 / SE CONNECTER À SON COMPTE

Vous pouvez maintenant renseigner les informations suivantes :

- ▶ l'identifiant (Email utilisé pour la création du compte)
- ▶ le mot de passe

Vous pouvez maintenant profiter de votre espace personnel en ligne.

TURBOSELF | 7

## RAPPEL OPTIONS ET SPECIALITE EN LEGT

### **SECONDE GENERALE et TECHNOLOGIQUE :**

Options : (1 seul choix sauf latin compatible avec les autres en classe de première)

- Section Bachibac (si inscrit en seconde en Bachibac)
- Section Euro anglais, histoire géo (si inscrit en seconde Euro)
- Section Euro anglais, physique chimie (si inscrit en seconde Euro)
- Section Euro allemand, physique chimie (si inscrit en seconde Euro)
- Section Handball (si sélectionné par le club d'Épernay)
- Section Football (si sélectionné par le club d'Épernay)
- Option latin
- Option arts-plastiques
- Option EPS
- Option musique

### **PREMIERE GENERALE :**

Enseignement de spécialité : (3 enseignements à choisir pour la classe de première)

- Arts Plastiques
- Humanités, Littérature et Philosophie
- Histoire Géographie, Géopolitique, et Sciences Politiques
- Langue, Littérature et Culture Étrangère (ANGLAIS ou ESPAGNOL)
- Mathématiques
- Numérique et Sciences Informatiques
- Physique Chimie
- Science de l'Ingénieur
- Sciences Économique et Sociale
- Sciences de la Vie et de la Terre

Options : (1 seul choix sauf latin compatible avec les autres en classe de première)

- Section Bachibac (si inscrit en seconde en Bachibac)
- Section Euro anglais, histoire géo (si inscrit en seconde Euro)
- Section Euro anglais, physique chimie (si inscrit en seconde Euro)  
Globales compatible uniquement avec section Euro)
- Section Handball (si sélectionné par le club d'Épernay)
- Option latin
- Option arts-plastiques
- Option EPS
- Option média
- Option musique

### **PREMIERE TECHNOLOGIQUE :**

- STMG (Sciences et Technologies du Management et de la Gestion)
- STI2D (Sciences et Technologies de l'Industrie et du Développement Durable)
- STHR (Sciences et Technologies de l'Hôtellerie et de la Restauration)

### **TERMINALE GENERALE :**

Enseignements de spécialité : (2 enseignements à conserver parmi les 3 pour la classe de terminale)

- Arts Plastiques
- Humanités, Littérature et Philosophie
- Histoire Géographie, Géopolitique, et Sciences Politiques
- Langue, Littérature et Culture Étrangère (ANGLAIS ou ESPAGNOL)
- Mathématiques
- Numérique et Sciences Informatiques
- Physique Chimie
- Science de l'Ingénieur
- Sciences Économique et Sociale
- Sciences de la Vie et de la Terre

Options : (1 seul choix sauf latin compatible avec les autres en classe de terminale)

- Bachibac (si inscrit en première en Bachibac)
- Euro anglais, histoire géo (si inscrit en première Euro)
- Euro anglais, physique chimie (si inscrit en première Euro)
- Section Handball (si sélectionné par le club d'Épernay)
- Option latin
- Option arts-plastiques
- Option EPS
- Option musique

Options facultatives non obligatoires en classe de terminale (3 heures de cours par semaine et un seul choix possible) :

- DGEMC (Droit et Grands Enjeux du Monde Contemporain)
- Mathématiques complémentaires (si l'élève a suivi l'enseignement de spécialité mathématiques en première et qu'il l'abandonne en terminale)
- Mathématiques expertes (si l'élève suit l'enseignement de spécialité mathématiques en terminale)

### **TERMINALE TECHNOLOGIQUE :**

Enseignements spécifiques :

- STMG (Sciences et Technologies du Management et de la Gestion)
  - Gestion Finance
  - Mercatique
  - Ressources Humaines et communication
- STI2D (Sciences et Technologies de l'Industrie et du Développement Durable)
  - Énergie et environnement
  - Systèmes d'information et numérique
- STHR (Sciences et Technologies de l'Hôtellerie et de la Restauration)
  - Économie et gestion hôtelière
  - Sciences et technologies culinaires et des services, enseignement scientifique alimentation-environnement



**RÉPUBLIQUE  
FRANÇAISE**

*Liberté  
Égalité  
Fraternité*

Division ou Service  
Affaire suivie par :  
Nacima FARES  
Tél : 03 26 55 21 94  
Mél : [int.0510068x@ac-reims.fr](mailto:int.0510068x@ac-reims.fr)

8 rue Godart Roger CS 60506  
51 331 Epernay Cedex

Lycée polyvalent - Lycée des métiers Européen  
Stéphane Hessel - Épernay



Epernay, le 12 mars 2026

M. Olivier Leloux  
Proviseur

à

Responsables légaux

## **Objet : Évolution des moyens de paiement – information aux responsables légaux**

Madame, Monsieur,

Nous souhaitons vous informer d'une évolution prochaine concernant les moyens de paiement acceptés par l'établissement.


Dans le cadre des évolutions nationales des dispositifs d'encaissement, le paiement par chèque est amené à disparaître progressivement d'ici l'été 2027, notamment en raison de l'arrêt prévu des conventions avec les centres d'encaissement de chèques.

Afin d'anticiper cette évolution, l'établissement encourage dès à présent l'utilisation des autres moyens de paiement déjà disponibles, à savoir :

- le paiement par carte bancaire,
- le prélèvement automatique,
- le virement bancaire,
- le paiement en espèces auprès de l'agence comptable.

Parmi ces solutions, le prélèvement automatique constitue un moyen simple, sécurisé et pratique pour régler les factures (restauration scolaire), tout en évitant les démarches répétées.

Nous vous remercions par avance de privilégier ces modes de règlement. Les services de gestion de l'établissement restent bien entendu à votre disposition pour toute information complémentaire ou pour vous accompagner dans la mise en place d'un prélèvement.

  
Olivier Leloux



